


# RELATÒRIO GERAL DE INVESTIMENTOS

 Janeiro/2026

# LEMA

*Renascimento*

*Alina Furtado Soares*



Patrimônio

**R\$ 78.643.962,03**

Rentabilidade

Mês	Acum.
1,87%	1,87%

Meta

Mês	Acum.
0,77%	0,77%

Gap

Mês	Acum.
1,10p.p.	1,10p.p.


VaR 1,252

0,20%

Evolução do Patrimônio



Comparativo (Rentabilidades | Metas)



*[Handwritten signature]*

As informações deste relatório foram obtidas a partir de fontes confiáveis e verificadas, não é assumida pela LEMA, pelo titular desta marca ou por qualquer das empresas de seu grupo empresarial. As informações disponibilizadas, não devem ser entendidas como recomendação, distribuição ou oferta de fundo de investimento ou qualquer outro valor mobiliário. Fornos de investimento não devem ser usados com a garantia do administrador do fundo, mesmo que qualquer mecanismo de seguro ou fundo de garantia de crédito - FGC, tenha sido obtido no passado, não representando garantia de rentabilidade futura. As estratégias com derivativos, utilizadas como parte da política de investimento, podem resultar em significativas variações de valor do patrimônio e a consequente contagem do custo de oportunidade do fundo. Ao investidor é recomendada a leitura cuidadosa do prospecto e regulamento do fundo de investimento ao solicitar seus recursos. Para avaliação de performance de um fundo de investimento, é recomendável a análise de, no mínimo, 12 (doze) meses. Os valores exibidos estão em Real (R\$). Para os cálculos foram utilizadas as seguintes informações:



ATIVO	SALDO	CARTEIRA(%)	REGG.	CARÉN.	4.963	RETORNO (R\$)	(%)	TX ADM
CAIXA ALIANÇA TP FI RF	R\$ 11.318.370,95	14,41%	D+0	-	7, I "b"	R\$ 128.119,75	1,14%	0,20%
CAIXA BRASIL IMA-B 5 TP FI RF	R\$ 27.869,60	0,04%	D+0	-	7, I "b"	R\$ 326,25	1,18%	0,20%
CAIXA BRASIL IRF-M 1 TP FI RF	R\$ 7.558.280,35	9,62%	D+0	-	7, I "b"	R\$ 88.705,54	1,19%	0,20%
CAIXA BRASIL IRF-M TP FI RF	R\$ 444.096,47	0,57%	D+0	-	7, I "b"	R\$ 8.391,65	1,93%	0,20%
BRADESCO FI FINANCEIRO RF ESTRATÉGI...	R\$ 2.858.603,93	3,64%	D+0	-	7, I "b"	R\$ 32.687,29	1,16%	0,36%
BB IRF-M 1 TP FIC RF PREVID	R\$ 4.550.295,27	5,79%	D+0	-	7, I "b"	R\$ 53.645,75	1,18%	0,10%
ITAÚ SOBERANO RF SIMPLES FICFI	R\$ 2.032.414,17	2,59%	D+0	-	7, I "b"	R\$ 23.280,60	1,16%	0,14%
BNB SOBERANO FI RENDA FIXA	R\$ 3.280.007,97	4,18%	D+0	-	7, I "b"	R\$ 37.715,24	1,16%	0,20%
CAIXA BRASIL ESPECIAL 2026 TP FIF RF - ...	R\$ 2.437.575,39	3,10%	D+0	17/08/26	7, I "b"	R\$ 27.860,61	1,16%	0,06%
BB FLUXO FIC RF PREVID	R\$ 2.045,84	0,00%	D+0	-	7, III "a"	R\$ 480,59	0,24%	1,00%
BB PERFIL FIC RF REF DI PREVIDENC	R\$ 12.075.540,04	15,38%	D+0	-	7, III "a"	R\$ 168.733,64	1,16%	0,20%
CAIXA BRASIL FI RF REF DI LP	R\$ 8.910.015,99	11,35%	D+0	-	7, III "a"	R\$ 103.062,87	1,17%	0,20%
CAIXA BRASIL DISPONIBILIDADES FI RF	R\$ 356.274,64	0,45%	D+0	-	7, III "a"	R\$ 703,61	0,08%	0,80%
BRADESCO PREMIUM FI RF REF DI	R\$ 11.030.893,87	14,05%	D+0	-	7, III "a"	R\$ 128.333,81	1,18%	0,20%
SANTANDER INSTITUCIONAL PREMIUM FI...	R\$ 2.399.639,82	3,06%	D+0	-	7, III "a"	R\$ 27.805,20	1,17%	0,20%
CAIXA BRASIL IBX 50 FI AÇÕES	R\$ 548.054,20	0,70%	D+3	-	8, I	R\$ 57.679,66	11,76%	0,70%
ITAÚ INSTITUCIONAL PHOENIX FI AÇÕES	R\$ 970.504,05	1,24%	D+23	-	8, I	R\$ 86.745,58	9,82%	1,95%
ITAÚ UNAMIS FI AÇÕES	R\$ 2.687.266,44	3,42%	D+23	-	8, I	R\$ 271.330,85	11,23%	1,85%
BRADESCO HIBOVESPA REGIMES DE PRE...	R\$ 2.045.877,77	2,61%	D+4	-	8, I	R\$ 200.018,74	10,84%	1,00%
CAIXA BOLSA AMERICANA FI MULTIMERC...	R\$ 2.072.983,49	2,64%	D+1	-	10, I	R\$ 26.985,55	1,32%	0,80%
TÍTULOS PRIVADOS	R\$ 926.173,27	1,18%	-	-	7, IV	R\$ 9.025,52	0,98%	
<b>Total Investimentos</b>	<b>R\$ 78.532.783,52</b>	<b>100,00%</b>				<b>R\$ 1.481.638,30</b>	<b>1,87%</b>	

As informações deste relatório foram obtidas a partir de fontes públicas ou privadas consideradas confiáveis, cuja responsabilidade não é assumida pela LEMA, pelo titular desta marca ou por qualquer das empresas de seu grupo empresarial. As informações disponíveis, não devem ser entendidas como colocação, distribuição ou oferta de fundo de investimento ou qualquer outro valor mobiliário. Fundos de investimento não contam com a garantia do Administrador do fundo. Gestor da carteira, do qual a LEMA não é responsável, não garante a rentabilidade futura. As estratégias com derivativos, utilizadas como parte da política de investimento, podem resultar em significativas perdas para seus cotistas superiores ao capital aplicado e a consequente redução do custo de adotar recursos adicionais para cobrir a prejuízo do fundo. Ao investidor é recomendada a leitura cuidadosa do prospecto e regulamento do fundo de investimento ao aplicar seus recursos. Para avaliação da performance de um fundo de investimento, é recomendável a análise de, no mínimo, 12 (doze) meses. Os valores exibidos estão em Real (R\$). Para os cálculos foram utilizadas asserções

**LEMA**

Di sponibilidade

R\$ 111.178,51

To Cal patrimônio

R\$ 78.643.962,03

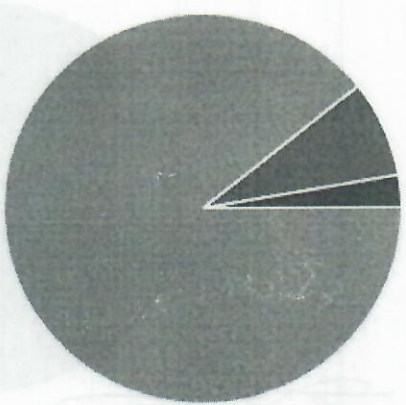
100,00%

Handwritten signature in blue ink, appearing to read "Benascio" and "Janaína".

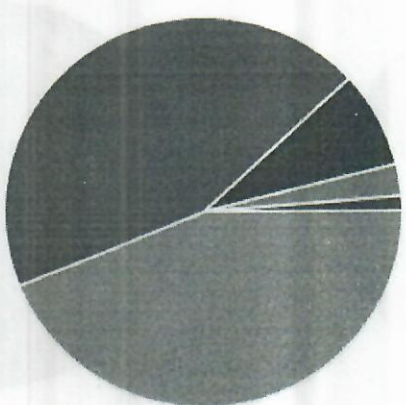
As informações deste relatório foram obtidas a partir de fontes oficiais ou privadas com veracidade confiável, cuja responsabilidade pela correção e veracidade não é assumida pela LEMA, pelo titular desta marca ou por qualquer das empresas de seu grupo empresarial. As informações disponibilizadas não devem ser entendidas como recomendação, distribuição ou oferta de fundo de investimento ou qualquer outro valor mobiliário. Fundos de investimento não constituem garantia de rendimento ou garantia de capitalização do fundo. O gestor do fundo não se responsabiliza pelo desempenho do fundo ou seu ativo, do fundo. O titular do Cédulo - FOC, Particularizado emitido no passado não representa garantia de rentabilidade futura. As estratégias com derivativos, utilizadas como parte da política de investimento, podem resultar em significativas perdas para seus cobistas suportes e capital. O FOC não é a consequente obrigação do cobista na apuração de recursos adicionais para cobrir o prejuízo do fundo. Ao investir e recomendar a leitura cuidadosa do prospecto e regulamento do fundo de investimento ou aplicar recursos, o investidor reconhece a importância da performance de um fundo de investimento, e recomendação a qual se deu, no último, 12 (doze) meses. Os valores exibidos estão em Real (R\$). Para os cálculos foram utilizadas observações



CLASSE	PERCENTUAL	VALOR	LEG.
Renda Fixa	89,40%	R\$ 70.208.097,57	█
Renda Variável	7,96%	R\$ 6.251.702,46	█
Estruturados	2,64%	R\$ 2.072.983,49	█
<b>Total</b>	<b>100,00%</b>	<b>R\$ 78.532.783,52</b>	



ENQUADRAMENTO	PERCENTUAL	VALOR	LEG.
7, III "a"	44,28%	R\$ 34.774.410,20	█
7, I "B"	43,94%	R\$ 34.507.514,10	█
8, I	7,96%	R\$ 6.251.702,46	█
10, I	2,64%	R\$ 2.072.983,49	█
7, IV	1,18%	R\$ 926.173,27	█
<b>Total</b>	<b>100,00%</b>	<b>R\$ 78.532.783,52</b>	




*Francisco de Assis*  
*Administrador*

As informações deste relatório foram obtidas a partir de fontes públicas ou privadas consideradas confiáveis, cuja responsabilidade não é assumida pela LEMA, pelo titular desta marca ou por qualquer das empresas de seu grupo empresarial. As informações disponíveis, não devem ser entendidas como colocação, distribuição ou oferta de fundo de investimento ou qualquer outro valor mobiliário. Fundos de investimento não contam com a garantia do Administrador do fundo, Gestor da carteira, de qualquer mecanismo de seguro ou, ainda, do Fundo Garantidor de Créditos - FGC. Rentabilidade obtida no passado não representa garantia de rentabilidade futura. As estratégias com derivativos, utilizadas como parte da política de investimento de fundos de investimento, podem resultar em significativas perdas para seus cotistas superiores ao capital aplicado, e a consequente obrigação do cotista de aportar recursos adicionais para cobrir o prejuízo do fundo. Ao investidor é recomendada a leitura cuidadosa do prospecto e regulamento do fundo de investimento ao aplicar seus recursos. Para avaliação da performance de um fundo de investimento é recomendável a análise de no mínimo, 12 (doze) meses. Os valores exibidos estão em Real (R\$), para os cálculos foram utilizadas observações





BENCHMARK	PERCENTUAL	VALOR	LEG.
CDI	65,46%	R\$ 51.405.203,29	■
IRF-M 1	15,42%	R\$ 12.108.575,62	■
IBOVESPA	7,26%	R\$ 5.703.648,26	■
IPCA	6,74%	R\$ 5.296.179,32	■
S&P 500	2,64%	R\$ 2.072.983,49	■
TÍTULOS	1,18%	R\$ 926.173,27	■
IBRX	0,70%	R\$ 548.054,20	■
IRF-M	0,57%	R\$ 444.096,47	■
IMA-B 5	0,04%	R\$ 27.869,60	■
<b>Total</b>	<b>100,00%</b>	<b>R\$ 78.532.783,52</b>	




*Francisco de Assis*  
*Henrique*

As informações deste relatório foram obtidas a partir de fontes públicas ou privadas consideradas confiáveis, cuja responsabilidade não é assumida pela LEMA, pelo titular desta marca ou por qualquer das empresas de seu grupo empresarial. As informações disponíveis, não devem ser entendidas como colocação, distribuição ou oferta de fundo de investimento ou qualquer outro valor mobiliário. Fundos de investimento não contam com a garantia do Administrador do fundo. Gestor da carteira, de qualquer mecanismo de seguro ou, ainda, do Fundo Garantidor de Créditos - FGC. Rentabilidade obtida no passado não representa garantia de rentabilidade futura. As estratégias com derivativos, utilizadas como parte da política de investimento, podem resultar em significativas perdas para seus cotistas superiores ao capital aplicado e a consequente obrigação do cotista de aportar recursos adicionais para cobrir o prejuízo do fundo. Ao investidor é recomendada a leitura cuidadosa do prospecto e regulamento do fundo de investimento ao aplicar seus recursos. Para avaliação da performance de um fundo de investimento, é recomendável a análise de, no mínimo, 12 (doze) meses. Os valores exibidos estão em Real (R\$). Para os cálculos foram utilizadas observações



LIQUIDEZ	PERCENTUAL	VALOR	LEG.
0 a 30 dias	95,72%	R\$ 75.169.034,86	■
31 a 180 dias	3,10%	R\$ 2.437.575,39	■
Acima 2 anos	1,18%	R\$ 926.173,27	■
<b>Total</b>	<b>100,00%</b>	<b>R\$ 78.532.783,52</b>	



*Brascienn*  
*Minafuopropcu*

As informações neste relatório foram obtidas a partir de fontes públicas ou privadas, consideradas confiáveis, e não há garantia de que o LEMA, pelo titular desta marca ou por qualquer dos membros do seu grupo empresarial, as informações disponíveis, não devam ser entendidas como colocação, distribuição ou oferta de título de investimento ou qualquer outro valor mobiliário. Fretos de Investimento não são cobertos e não há garantia de que a taxa de administração ou a taxa de custódia, de qualquer natureza, seja inferior ao valor cobrado. O LEMA não garante a liquidez de qualquer ativo financeiro de qualquer natureza. As estratégias com derivativos utilizadas como parte da política de investimento do fundo de investimento, podem resultar em significativas perdas para seus cotistas superiores ao capital aplicado e a consequente obrigação de cobrir a perda de operação para cobrir a perda do fundo. Ao investir e recomendar a leitura da descrição do prospecto e regulamento do fundo de investimento ao aplicar seus recursos, para avaliação da performance de um fundo de investimento, é recomendável a análise de, no mínimo, 12 fatores. Os valores exibidos estão em Real (R\$). Para os cálculos foram utilizados conversões.

